






LEGENDE

GEWERKE:

S = Sanitär	L = Lüftung	E = Elektro
M = Maler	M = MIE	





BAUTEILE:

	Deckendurchbruch	FD = Fundamentdurchbruch
	Wanddurchbruch	FA = Fundamenteaußsparung
	Bodenschlitz	FS = Fundamentschlitz
	Bodendurchbruch	WD = Wandaussparung
	Abbruch	WA = Wandaussparung
		WS = Wandschlitz senkrecht
		WW = Wandschlitz waagrecht
		DD = Deckendurchbruch

LAGE:

▽ OK Fertigbau	OKR = Oberkante roh
△ UK Fertigbau	OKF = Oberkante fertig
▼ OK Rohbau	BRH = Brüstungshöhe
▲ UK Rohbau	LH = lichte Höhe
▽ SPR Deckensprung fertig	RD = Rohdecke
△ SPR Deckensprung roh	FFB = Fertigflussboden
▲ UK Unterkannte	RFB = Rohflusboden
VK Vorderkante	AD = abgehängte Decke
OK Oberkante	STG = Steigung

BAUSTOFFE:

 Holzkonstruktion	 Stahlbeton
 Mineralwolle	 Mauerwerk
XPS/EPS	Betonfertigteil
Schaumglas	Trockenbau

Sämtliche Maße sind vom Unternehmenden eigenverantwortlich am Bau zu prüfen.

Alle Werkpläne sind nur in Verbindung mit den gültigen Schal- und Bewehrungsplänen der Tragwerksplanung sowie den Durchbruchplänen der Fachplanung gültig und/oder den ergänzenden Angaben.









Der Durchbruch von Bauteilen ist gemäß den Angaben der Tragwerksplanung zum Arbeitsablauf zu erfolgen.

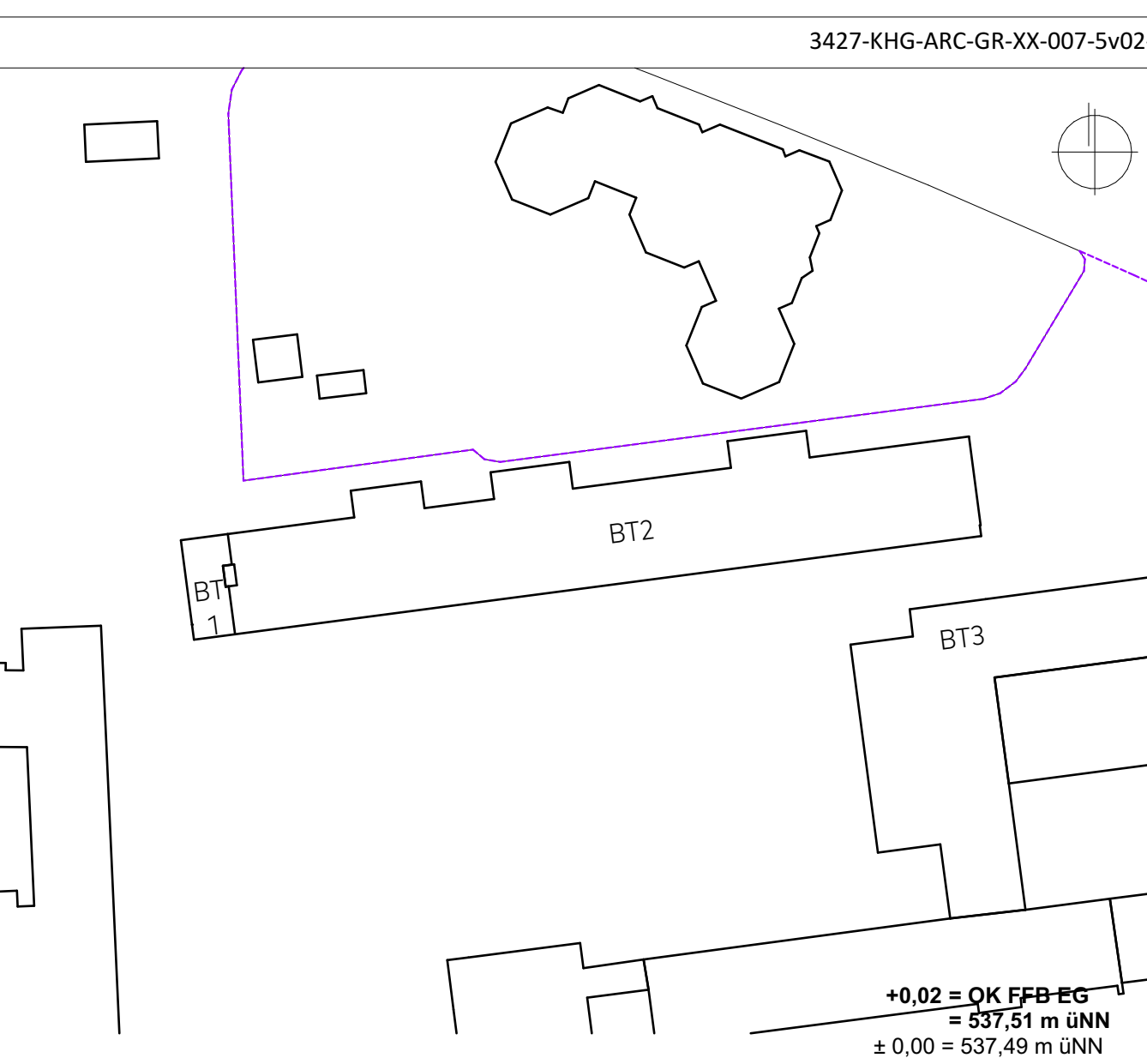
Dehnungsfugen sind nach Angabe Tragwerksplanung auszuführen.

Das ausführende Unternehmen ist verpflichtet, den die Auftraggeberin auf etwaige Unstimmigkeiten der Ausführungsunterlagen hinzuweisen (VOB, § 3.3).

Alle Höhenkoten beziehen sich auf die Höhenlage $\pm 0,00$.
Türhöhen beziehen sich auf die Oberkante Fertigfußboden.
Öffnungsmaße Türen von OK FFB bis UKR Sturz.

LEGENDE BODENBELAG

-  Kautschuk R9
-  Kautschuk R10
- Parkett
-  Kautschuk Küche R11
-  Beschichtung (bei Malerarbeiten ausgeschrieben)
-  Doppelboden von ELT, Estrich von ARC
-  Sauberlaufmatte
-  Bestand (kein neuer Bodenbelag)
-  Estrich, ohne Bodenbelag



BAUHERR & BAUVORHABEN	
Vertreten durch: Gemeinde Gräfelfing, Abteilung 5 Ruffiniallee 2 82166 Gräfelfing	Kurt-Huber-Gymnasium Gräfelfing Adalbert-Stifter-Platz 2 82166 Gräfelfing

3427 Übersichten Grundrisse
Übersicht Bodenbeläge

Projekt Nummer:	3427	Blattgröße:	1400x900 mm
Planungsphase:	LPH 5	Plandatum:	15.12.2025
Planungsstand:	WP 02	Druckdatum:	09.01.2026 10:49
Maßstab:	1:100	Bearbeiten/in:	MO, IS, TB

PLANNUMMER	INDEX
3427-KHG-ARC-GR-XX-007-5v02-	02